
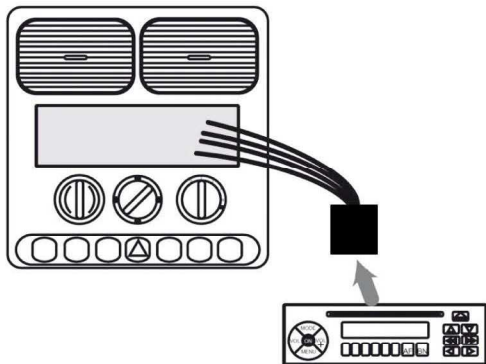


Interfejs do sterowanie z kierownicy CTSHY006, CTSKI003



1



2 Podłącz przewód do
adiodbiornika i do interfejsu



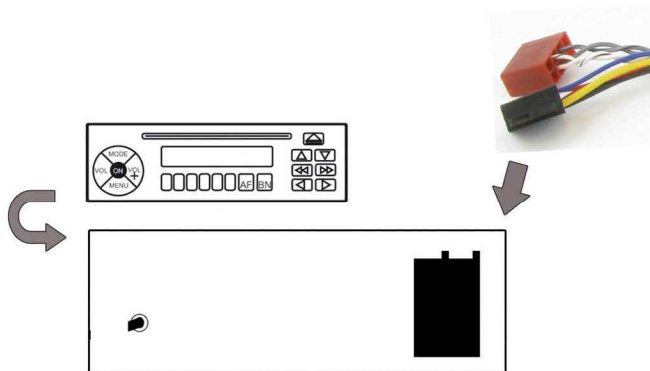
3

Podłącz 14 pinowe złącze do do interfejsu.



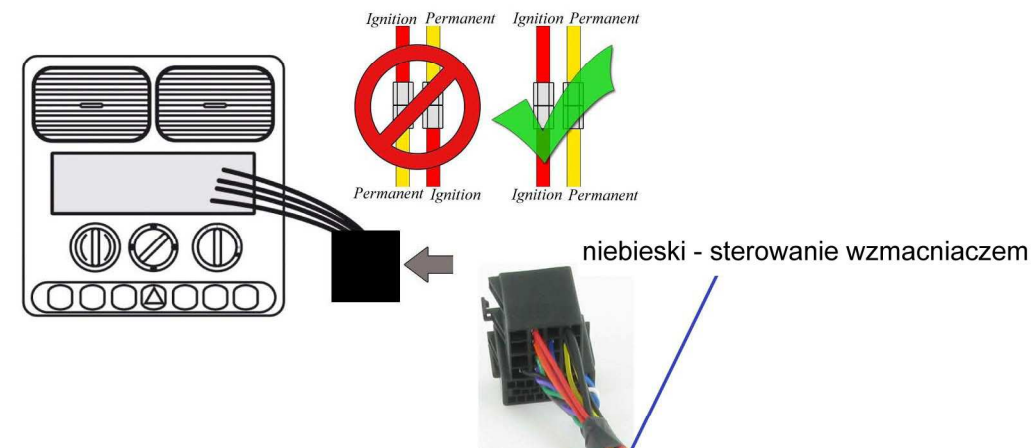
4

Podłącz głośnikowe i zasilające złącza ISO do radioodbiornika.



5

Podłącz żeńskie złącze ISO i mini-ISO wiązki dostarczonej z interfejsem do odpowiadających im złączy męskich instalacji samochodu.



CTSHY006 - Hyundai ix35 2009-> z wzmacniaczem
CTSKI003 - Kia Sorento/Ceed 2009-> z wzmacniaczem



Aby dostosować ustawienie funkcji FADER:

1. Naciśnij i przytrzymaj przed 10 sekund przycisk SOURCE/ŹRÓDŁO. Dźwięk z głośników zostanie wyciszony gdy wejdziemy w tryb ustawiania funkcji FADER
2. Aby dostosować ustawienia funkcji FADER użyj przycisków TRACK UP/NAST. UTWÓR i TRACK DOWN/POPRZ. UTWÓR.
3. Aby wyjść z trybu ustawiania funkcji FADER naciśnij przycisk SOURCE/ŹRÓDŁO.
Opuszczenie trybu będzie potwierdzone przez dwukrotne wyciszenie dźwięku z głośników.