

Installation Guide

Steering wheel control Interface

For CAN-Bus Vehicles

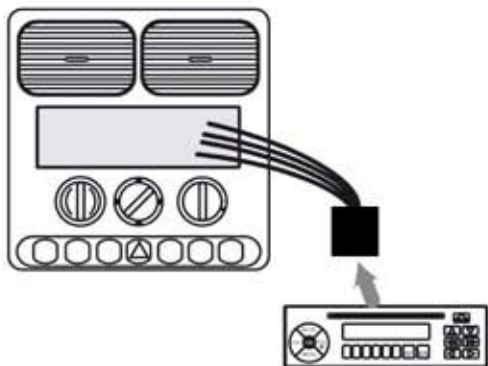
Instrukcja instalacji

Interfejs do sterowania z kierownicy

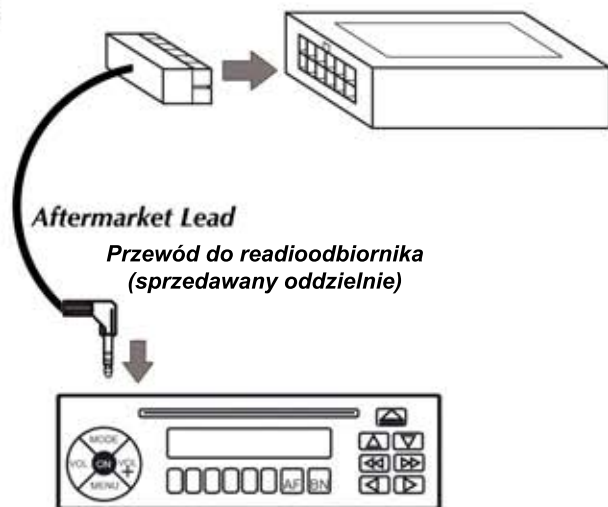
Samochody z CAN-Bus



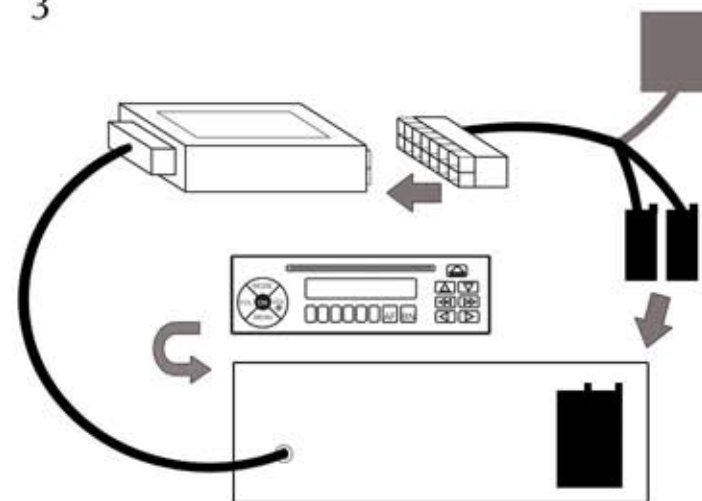
1



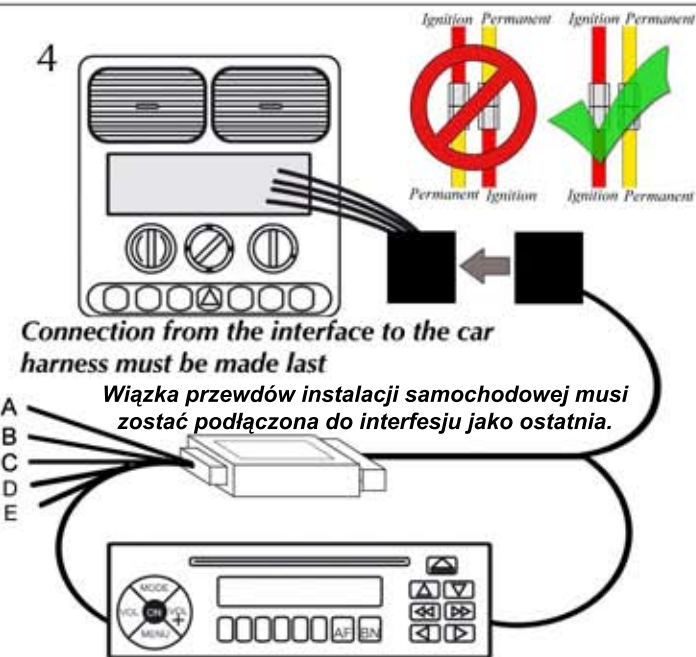
2



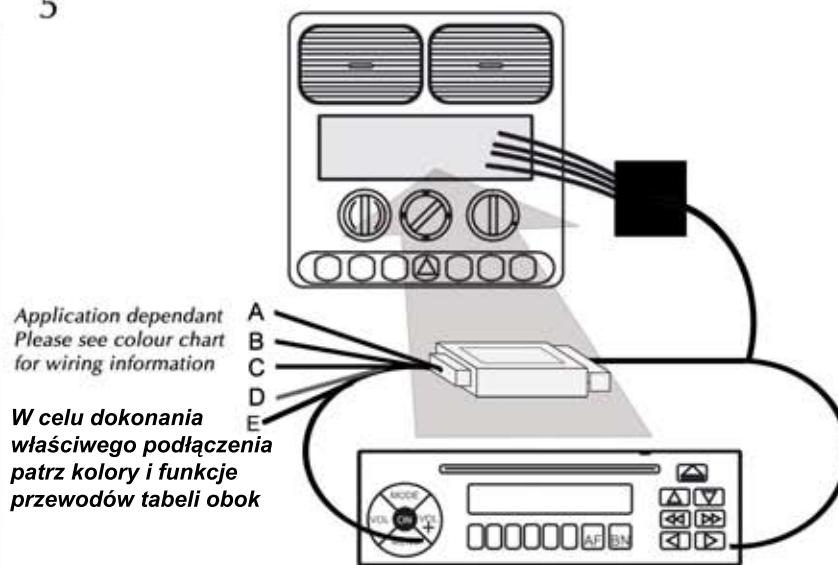
3



4



5



A - Pink Wire	= Speed Pulse*
B - Green Wire	= Park Brake*
C - Purple/white Wire	= Reverse*
D - Yellow/Black	= Phone Mute**
E - Pink/Black	= Phone Mute**

* Features not available for CTSRN005
** Phone mute not available for all interfaces

Kolor przewodu	Funkcja
A - różowy	= prędkościomierz *
B - zielony	= hamulec ręczny *
C - fioletowy/biały	= czujniki cofania *
D - żółty/czarny	= funkcja Mute telef. **
E - różowy/czarny	= funkcja Mute telef. **

* funkcje nie dostępne w CTSRN005
** funkcja opcjonalna